

PEGANTE CERÁMICO



 **CEMENTO
ULTRACEM**

COLOMBIA - PANAMÁ - HONDURAS - GUATEMALA



PEGANTE CERÁMICO • GRIS

El Pegante Cerámico Gris Ultracem, es un producto premezclado base cemento que solo requiere la adición de agua para su aplicación. Está fabricado con materias primas seleccionadas que le brindan un excelente desempeño. Este producto está formulado para la instalación en interiores de revestimientos cerámicos de alta y media absorción de agua.



NTC 6050-1:2014 Adhesivos para baldosas
SIS 13807-1:2014 Adhesivos para baldosas

PRESENTACIONES

25
KGS

- Adherencia mejorada.
- Tiempo abierto prolongado.
- Fácil preparación, sólo necesita adición de agua.
- Bajo deslizamiento vertical.
- Fácil aplicación, mayor rendimiento de la mano de obra.
- Excelente trabajabilidad, adherencia y fácil instalación de las baldosas.
- No requiere humedecer las baldosas cerámicas.
- Permite hacer correcciones de la baldosa fácilmente.

BENEFICIOS

INFORMACIÓN TÉCNICA

- Tiempo de vida en balde: 2 horas.
- Tiempo de corrección: 20 minutos.
- Tiempo abierto: 20 minutos.
- Tiempo de apertura al tráfico: 24 horas.
- Tiempo para puesta en servicio: 14 días.
- Condiciones de ensayo (23 +/-2)^oC y humedad relativa (50+/-5)%.

SUPERFICIES DE APLICACIÓN





- Pañetes, muros y pisos de concreto.
- Bloques de Concreto, con 28 días de curado.
- Ladrillos y bloques de arcilla.

ENSAYOS FÍSICOS	MÉTODO DE ENSAYO	NTC 6050-1	ULTRACEM
Resistencia adhesiva a la tracción, N/mm ²	NTC 6050-2	Mín. 0,8	Mín. 0,8
Resistencia adhesiva a la tracción luego de inmersión en agua, N/mm ²	NTC 6050-2	Mín. 0,5	Mín. 0,5
Tiempo abierto: Resistencia adhesiva a la tracción luego de 20 min, N/mm ²	NTC 6050-2	Mín. 0,5	Mín. 0,5

*Los tiempos de la información técnica anteriormente descritos están sujetos a las condiciones medioambientales del entorno de aplicación

ADICIÓN DE AGUA

5,25 L de agua por saco de 25 kg de Pegante Cerámico Gris Ultracem, para asegurar el desempeño del producto:

FORMATO DE BALDOSA	ABERTURA LLANA mm x mm		CONSUMO APROXIMADO
20cm x 20cm	5 x 5		3 Kg/m ²
30cm x 30cm	8 x 8		4 Kg/m ²
40cm x 40cm	10 x 10		6 Kg/m ²
50cm x 50cm	12 x 12		7 Kg/m ²
60cm x 60cm	12 x 12		7 Kg/m ²

El consumo aproximado de pegante dependerá del grado de nivelación, rugosidad de la superficie a trabajar y experiencia de aplicación del maestro de obra. Esta información deberá ser tomada como una referencia.



ULTRACEM S.A.S. no se hace responsable por los perjuicios que se pueden ocasionar por el mal uso de sus productos. La información contenida en este documento es de carácter estrictamente comercial y no constituye recomendación técnica por parte de ULTRACEM S.A.S. Ver Condiciones de Transporte y Almacenamiento, Precauciones y Aclaraciones en la contraportada.

Fecha de Vigencia 19-02-2021, versión 1

RECOMENDACIONES GENERALES

MANUAL DE USO - PREPARACIÓN - INSTRUCCIONES DE USO

- Asegúrese que la superficie de aplicación se encuentre libre de polvo, grasas, aceites, pintura, residuos de mortero u otra sustancia que pueda afectar la adherencia del producto.
- Verifique que la superficie de aplicación esté nivelada y se encuentre estructuralmente sólida, libre de fisuras o capas levantadas.
- Para preparar la mezcla, vierta la cantidad de agua sugerida en un recipiente no absorbente. Agregue el pegante y mezcle hasta obtener la consistencia deseada y obtener una pasta homogénea y libre de grumos.
- Deje reposar la mezcla durante unos minutos, permitiendo que los componentes de la mezcla se activen. Vuelva a mezclar antes de aplicar.
- Coloque la mezcla sobre el sustrato, sostenga la llana formando un ángulo de 60° y deslice la llana extendiendo el adhesivo en un solo sentido, sin hacer curvas o dejar cruces de estrías. Use la llana con el tamaño de dientes adecuados para el formato a instalar.
- Coloque el porcelanato sobre la mezcla mientras se encuentre húmeda y pegajosa. Tener en cuenta que en climas calidos y secos, los tiempos de colocación del porcelanato se reducen.
- Golpee el porcelanato con un martillo de goma para mejorar la adherencia y nivelar la superficie.
- Retire el pegante de las ranuras y limpie residuos o excesos con una esponja húmeda.
- *Se recomienda que la temperatura de aplicación sea 5°C a 30°C. Temperaturas mayores o inferiores pueden causar variaciones en el desempeño del producto.*

CONDICIONES DE TRANSPORTE Y ALMACENAMIENTO



- **Transporte en vehículos adecuados** que eviten roturas de los sacos, debidamente cerrados y protegidos contra la humedad.
- **Almacene bajo techo** en un lugar seco, libre de humedad y separado del suelo y paredes.
- **Apilar sobre estibas** en buenas condiciones.
- **Almacenar con una altura máxima de tres (3) estibas.**
- **Utilizar los sacos de pegante en el mismo orden en que fueron recibidos.**

PRECAUCIONES

Manténgase fuera del alcance de los niños. No es un producto comestible, en caso de ingerir consulte a su médico. Las mezclas de pegante son cáusticas y pueden generar irritaciones en la piel y tejidos debido a exposición prolongada. Se recomienda el uso de guantes, traje de protección y protección visual. En caso de exposición, lave la parte afectada con abundante agua.

En caso de contacto con los ojos, lave con agua limpia por lo menos durante 15 minutos. Se debe evitar el contacto del cuerpo con el agua residual de la mezcla del adhesivo. Retire el traje contaminado inmediatamente luego de la exposición. En cualquier caso, se debe tener asistencia médica idónea.



Correo electrónico:
servicioalcliente@ultracem.co



Atención al Cliente:
01 8000 123 987
Celular: #399



Página Web:
www.ultracem.co
en el link Contáctenos.

NUESTRAS CERTIFICACIONES

